

Odpadové hospodářství v roce 2023

V roce 2023 jsme vyprodukovali tříděného odpadu 406,4 t, což je o 57 t více než v roce předchozím. Směsného komunálního odpadu jsme vyprodukovali 881,9 t, tj. o 83,4 t směsného komunálního odpadu méně než v roce. Objemného odpadu jsme vyprodukovali 492 t, což je o 86 t více oproti předchozímu roku a směsného stavebního a demoličního odpadu 170 t, tj. o 91 t více než v předchozím roce. Nebezpečných odpadů jsme vyprodukovali 4,6 t, o 2,2 t méně než v roce 2022, u stavebních materiálů obsahující azbest 2,8 t, což je o 16,3 t méně než v roce předešlém a u asfaltových směsí 38,6 t, tj. o 16 t více než v roce předešlém. V rámci zpětného odběru elektrozařízení ve sběrném dvoře se převzalo 195 ks lednic, 84 ks malých spotřebičů a 175 velkých spotřebičů a 4,3 t ostatních elektrozařízeních. Textilního materiálu a oděvů jsme odevzdali 14 t, jako v roce předchozím.

Za svoz odpadů a související služby jsme za rok 2023 zaplatili 7 728 305 Kč. Díky třídění odpadů jsme od společností EKO-KOM, Elektrowin, Asekol, Ekolamp získali **odměny v částce 1 341 119 Kč.** Za místní poplatek za obecní systém odpadového hospodářství se **od občanů trvale bydlicích a rekreatantů vybralo 3 189 451 Kč.**

Ve sběrném dvoře náklady včetně mzdových prostředků v roce 2023 činily 2 872 330 Kč a příjmy 326 660 Kč.

Příloha:

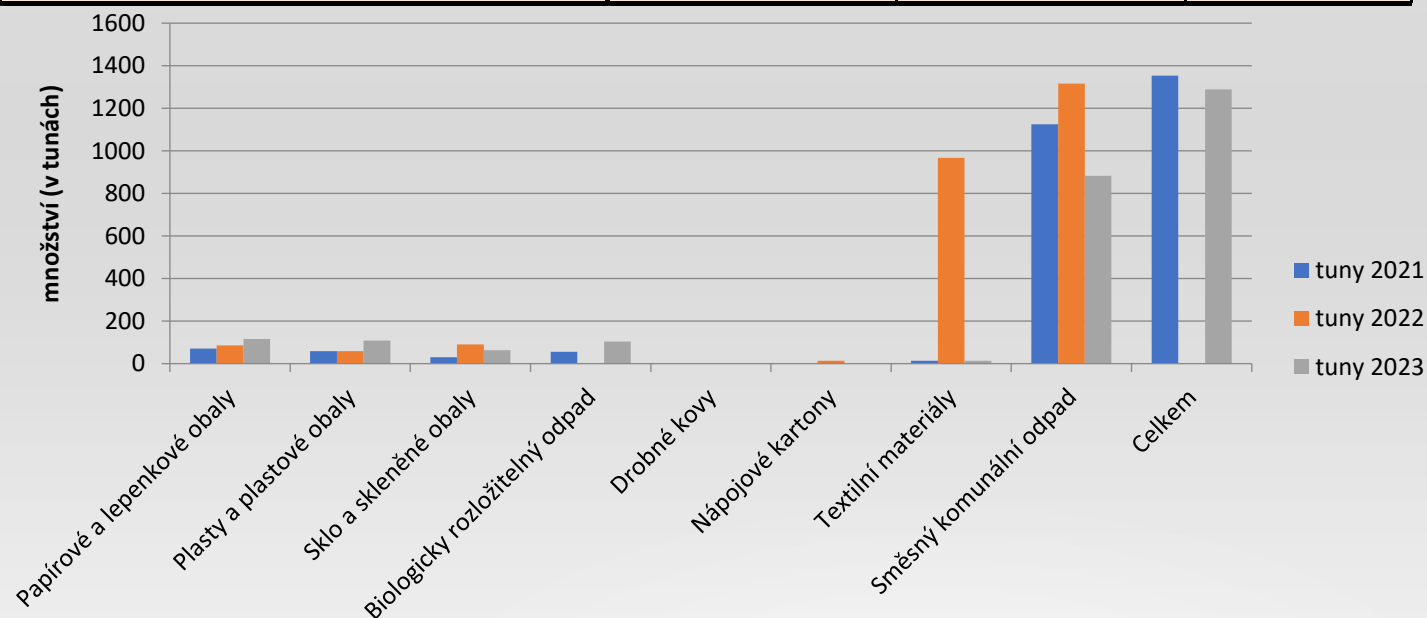
Vyhodnocení odpadů za rok 2023 + srovnání s roky 2021 a 2023

Vyhodnocení odpadů 2023 + porovnání s roky 2021 a 2022

**ODPADOVÉ HOSPODÁŘSTVÍ
ČESKÁ KAMENICE**

Porovnání produkce odpadu mezi lety	tuny	tuny	tuny
	2021	2022	2023
Papírové a lepenkové obaly	70,255	100,955	115,04
Plasty a plastové obaly	58,758	85,65	108,58
Sklo a skleněné obaly	29,351	58,15	63,11
Biologicky rozložitelný odpad	55,92	90,68	104,09
Drobné kovy	0	0	0,381
Nápojové kartony	0,648	0,04	1,094
Textilní materiály	13,98	14,018	14,114
Směsný komunální odpad	1124,348	966,36	881,94
Celkem	1353,26	1315,853	1288,349

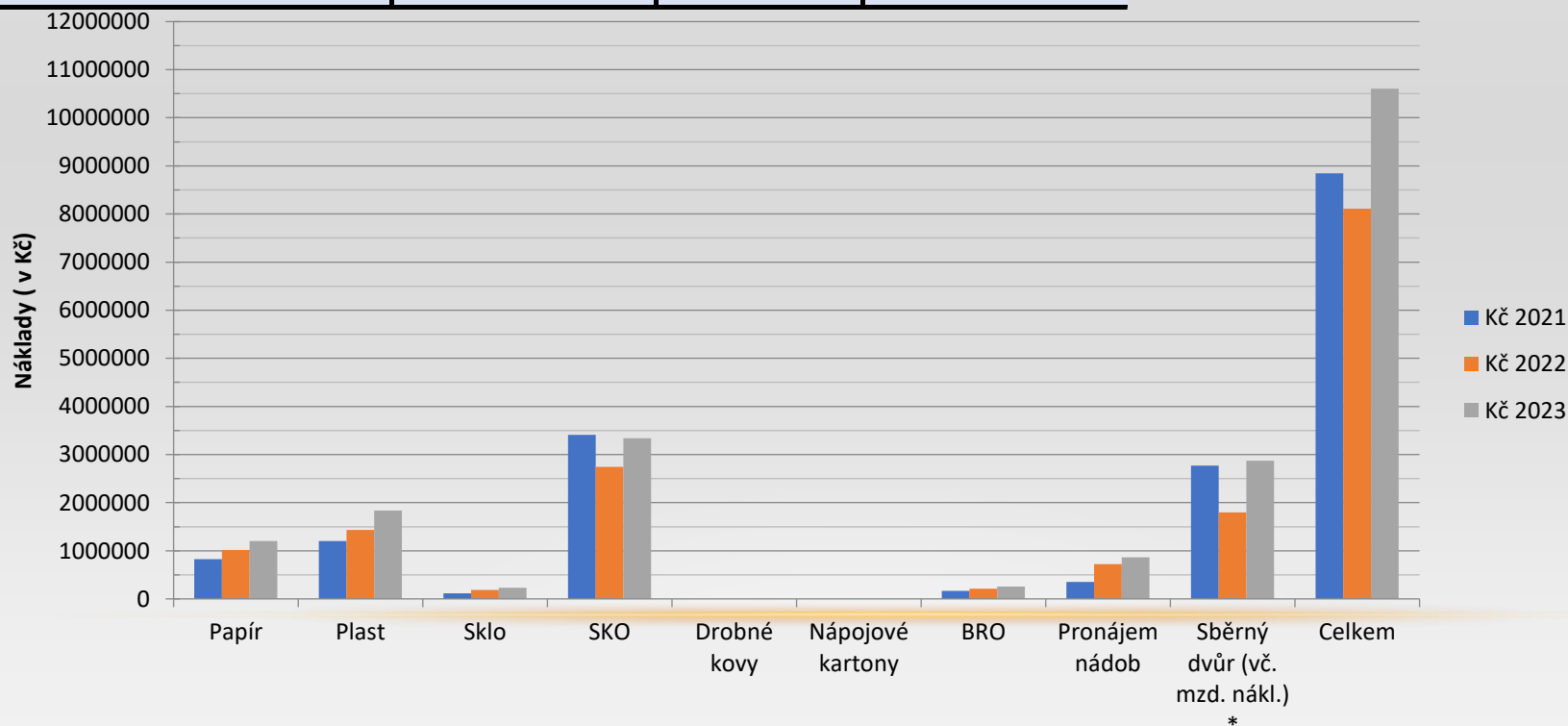
V roce 2023 jsme vyprodukovali tříděného odpadu 406,4 t, což je o 57 t více než v roce předchozím. Směsného komunálního odpadu jsme vyprodukovali 881,9 t, tj. o 83,4 t směsného komunálního odpadu méně než v roce.



Náklady mezi lety	Kč	Kč	Kč
	2021	2022	2023
Papír	823831,05	1015693,25	1200213,15
Plast	1205079,11	1433583,91	1838330,55
Sklo	118583,11	183580,83	231942,36
SKO	3407102,6	2743963,72	3338056,64
Drobné kovy	0	0	1565,73
Nápojové kartony	0	0	0
BRO	167742,82	211203,71	255338,85
Pronájem nádob	354215,4	722870,94	862858,26
Sběrný dvůr (vč. mzd. nákl.) *	2768389	1799443,91	2872329,64
Celkem	8844943,09	8110340,27	10600635,18

Za svoz odpadů a související služby jsme za rok 2023 zaplatili 7 728 305 Kč.

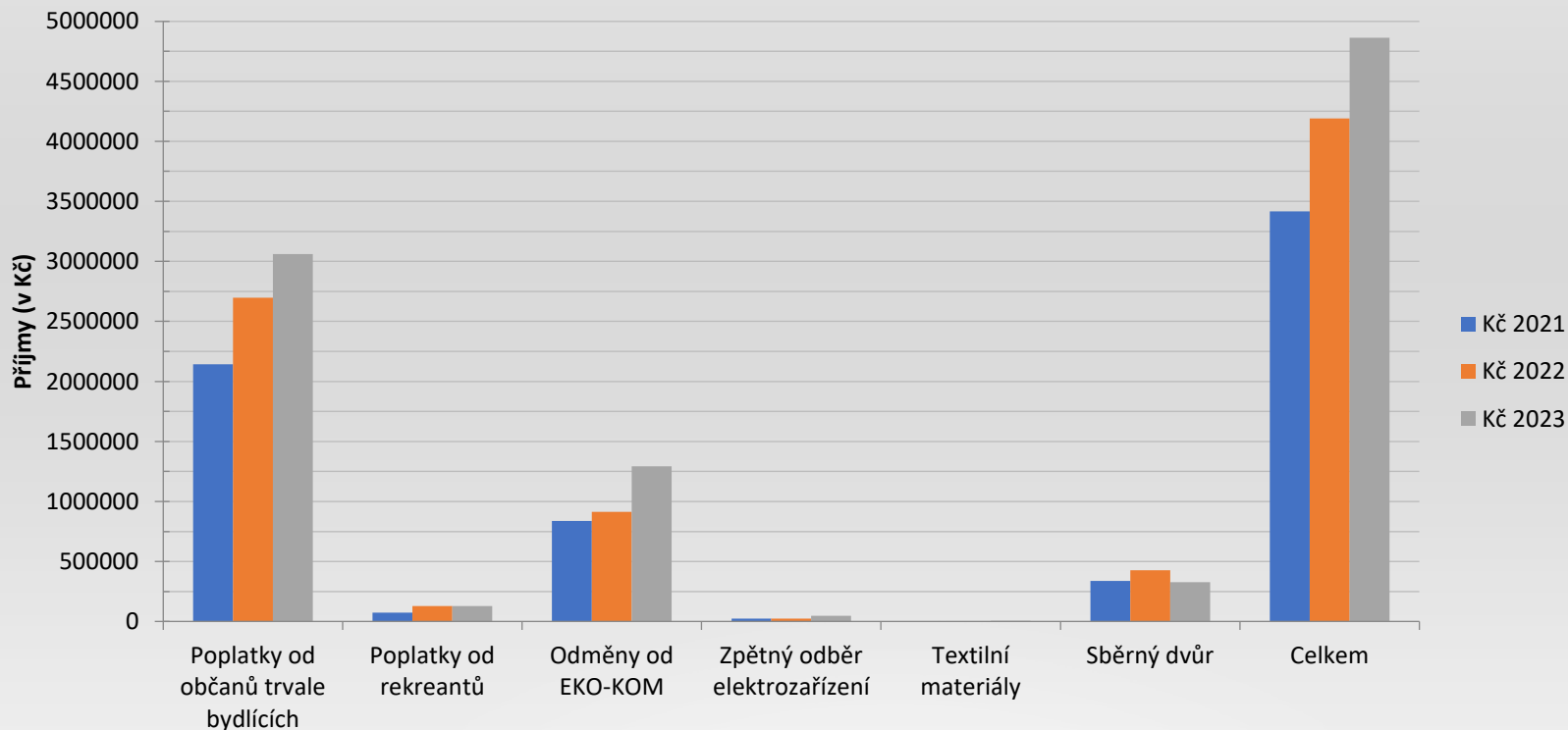
Ve sběrném dvoře náklady vč. mzdových prostředků v roce 2023 činily 2 872 330 Kč.



Příjmy	Kč	Kč	Kč
	2021	2022	2023
Poplatky od občanů trvale bydlících	2142746	2696023	3061424,77
Poplatky od rekreatantů	73214	128457	128026
Odměny od EKO-KOM	837051	913793	1293725,9
Zpětný odběr elektrozařízení	24258,8	23699,8	47393,35
Textilní materiály	0	0	5500
Sběrný dvůr	338636	427830	326660
Celkem	3415905,8	4189802,8	4862730,02

Od společností EKO-KOM, Elektrowin, Asekol, Ekolamp jsme získali odměny v částce 1 341 119 Kč. Za místní poplatek za obecní systém odpadového hospodářství se od občanů trvale bydlících a rekreatantů vybralo 3 189 451 Kč.

Ve sběrném dvoře příjmy činily za rok 2023 326 660 Kč



Svoz odpadů AVE	2021	2022	2023
Rozpočet náklady	6600000	7500000	7800000
Skutečné náklady	6076554	6310896	7728305
Sběrný dvůr	2021	2022	2023
Rozpočet náklady	2500000	2444000	2300000
Skutečné náklady	2768389	1799444	2872330
Rozpočet příjmy	350000	350000	400000
Skutečné příjmy	338636	427830	326660

